



TUSON®

(HU) HAMUPORSZÍVÓ - HASZNÁLATI UTASÍTÁSOK

130034



Kérjük, figyelmesen olvassa el ezt a kézikönyvet és ismerkedjen meg ezzel az eszközzel. Tartsa be a használati utasításokat és fordítson figyelmet a berendezés működésével kapcsolatos korlátozásokra és lehetséges kockázatokra. A gyártó és a forgalmazó a rendeltetésellenes vagy hibás használatból eredő sérülésekért, károkért nem vállal felelősséget. A műszaki változtatások és nyomtatási hibák jogát fenntartjuk. Változtatások esetén az aktuális használati utasítást a www.magg.cz oldalon találják. A folyamatos innováció miatt a képek nem kötelező érvényűek.

FELHASZNÁLÁS MÓDJA

A nagy teljesítményű hamuporszívó megkönnyíti a kandallók, kályhák és grillék tisztítását. Két funkció áll rendelkezésre – a szennyeződés felszívása, valamint segítséget tud nyújtani a tűz begyújtásában (fújás). A 18 literes tartályú, kényelmes fogantyúval, és hatékony HEPA szűrővel van felszerelve. A gépet csak a rendeltetésének megfelelő használatra lehet használni, nem alkalmas szabadban végezendő munkákhoz. A gép bármilyen egyéb felhasználása szigorúan tilos, és az ebből eredő károkért vagy sérülésekért a gép felhasználóját/üzemeltetőjét terheli minden felelősség. A gép nem alkalmas rendszeres mindennapi munkavégzéshez, illetve professzionális, ipari jellegű használatra. Az ilyen jellegű használat a garancia megszűnését jelenti.

LEÍRÁS



- | | |
|-------------------------|-----------------------|
| ① Fogantyú | ⑤ Légekimenet (fújás) |
| ② Motor felső burkolata | ⑥ Rugalmas tömlő |
| ③ Alumínium cső | ⑦ Kapcsoló |
| ④ Szívótömlő-csatlakozó | ⑧ Gyűjtő tartály |

MŰSZAKI ADATOK

Tápfeszültség	230 V
Áramfajta	50 Hz
Teljesítmény	1200 W
Tartály térfogata	18 l
Védelmi osztály	II
Hangnyomás szint	≤76 dB
Tömlő	0,8 m

TARTOZÉKOK







Keskeny szívófej
HEPA szűrő
Fém szűrőkosár

ÁLTALÁNOS BIZTONSÁGI UTASÍTÁSOK

Tartsa ezt a „Használat útmutatót” jó állapotban, a termék közelében, hogy szükség esetén a termék kezelője ismételten el tudja olvasni. Ha a terméket kölcsönadja vagy eladja, soha ne felejtse el hozzátenni a teljes használati útmutatót.

FIGYELMEZTETÉS: Olvassa el az összes utasítást. Az alábbi utasítások be nem tartása áramütéses balesetet, tüzet és/vagy súlyos személyi sérülést okozhat. Ezenkívül a jelen útmutatóban foglaltaktól eltérő módon történő használat a termékre nyújtottgarancia elvesztésével járhat.

MUNKAKÖRNYEZET:

-  Vigyázat: a sérülés, a halál vagy a szerszám károsodásának veszélyét jelzi, ha a kézikönyvben leírt utasításokat nem tartják be.
-  Olvassa el az utasításokat.
-  A termék megfelel az alkalmazandó európai irányelveknek, és értékelte a vonatkozó irányelvek betartását.
-  Viseljen fülvédőt.
-  Viseljen szemvédőt.
-  Viseljen légzésvédőt.

ELEKTROMOS BIZTONSÁG

- Az elektromos készülék flexibilis csatlakozóvezetékén lévő csatlakozódugónak meg kell felelnie a hálózatsatlakozóaljnak. Soha semmilyen módon ne próbálja meg a csatlakozódugót megjavítani. Védőföldeléssel rendelkező készülékekhez soha ne használjon csatlakozóadaptert. A nem javított, megfelelő csatlakozódugók csökkentik az áramütés okozta balesetek bekövetkezésének veszélyét.
- Ügyeljen, hogy a teste ne kerüljön érintkezésbe földelt tárgyakkal, például csővezetékkel, központ fűtési rendszer radiátorával, tűzhelyekkel és hűtőszekrényekkel. Az áramütés okozta balesetek bekövetkeztének veszélye nagyobb, ha a teste le van földelve.
- Ügyeljen, hogy az elektromos szerszám ne kerüljön érintkezésbe esővel, vízzel vagy nedvességgel. Ha az elektromos szerszámba víz jut be, az áramütés okozta balesetek bekövetkeztének veszélye megnő.
- A flexibilis csatlakozóvezetékét nem szabad a rendeltetésétől eltérő célra használni. Soha ne hordozza és ne húzza az elektromos szerszámot a vezetékénél fogva, illetve ne húzza ki a csatlakozódugót a csatlakozóaljából a vezetékénél fogva. Ügyeljen arra, hogy a vezeték ne kerüljön érintkezésbe forró felülettel, zsiradékokkal, éles élekkel és mozgó alkatrészekkel. A sérült vagy összekuszálódott vezeték növeli az áramütés okozta balesetek bekövetkezésének veszélyét.
- Ne használjon olyan elektromos szerszámot, amelynek kapcsolója hibás. Az elektromos szerszám, amelyet nem lehet be- és kikapcsolni, veszélyes, és meg kell javítani.

SZEMÉLYI BIZTONSÁG

- Tartsa távol másoktól
- A nem használt elektromos szerszámot úgy tárolja, hogy gyermekek ne férhessenek hozzá. Ne engedje meg, hogy a szerszámot olyan személyek használják, akik nem ismerkedtek meg annak működésével, illetve nem olvasták el ezt az útmutatót.
- Az elektromos szerszám tapasztalatlan használók kezében veszélyes.
Az elektromos szerszám használatakor legyen figyelmes, fordítson figyelmet arra, amit éppen csinál, összpontosítson és józanul mérlegeljen. Ne dolgozzon az elektromos szerszámmal, ha fáradt vagy kábítószert, alkohol vagy gyógyszerek hatása alatt áll. Az elektromos szerszám használatakor egy pillanatnyi figyelmetlenség súlyos személyi sérülést okozhat.
- Megfelelő módon öltözzön. Munkavégzéskor ne viseljen laza ruházatot, illetve ne hordjon ékszereket. Ügyeljen arra, hogy haja, ruházata és kesztyűje elegendő távolságban legyen a mozgó alkatrészeketől. A laza ruházatot, az ékszereket és a hosszú hajat a mozgó alkatrészek elkapathatják.
- Használjon egyéni védőfelszerelést.
- Elektromos szerszámok használatakor ügyeljen, hogy gyermekek és illetéktelen személyek a szerszámhoz ne férjenek hozzá.
- A nem használt elektromos szerszámot tárolja száraz zárt helyen, gyerekektől elzárva.
- Ez a porszívó nem játék, ezért ne engedje, hogy gyermekek játszanak vele.
- Ne szívjon fel olyan anyagokat, amelyek hőmérséklete meghaladja a 40 ° C-ot. Porszívózás előtt győződjön meg róla, hogy a hamu ne tartalmazzon forró részecskéket ami begyulladhat.

ÜZEMBEHELYEZÉS ELŐTT

Minden használat előtt ellenőrizze, hogy a porszívó tartálya üres, nem maradt e benne por és hamu, és hogy a felszívott hamu már nem tartalmaz forró szén maradványokat; amik begyulladhatnak.

TELEPÍTÉS ÉS MŰKÖDTETÉS

A rugalmas tömlőt ⑥ a rövidebb végével tegye a tartály oldalsó nyílásba ⑧ és rögzítse a műanyag végdarab elforgatásával az óramutató járásával ellentétes irányba. A felső burkolatot motorral ②, HEPA szűrővel és a fém szűrőkosárral helyezze a tartályra és rögzítse bilincsekkel. Dugja be a hálózati csatlakozót (a hálózati feszültségnek meg kell egyeznie a típusjelöléssel a porszívó címkéjén). A porszívót mindig helyezze nem éghető felületre. Az alumínium csövet helyezze a rugalmas tömlő hosszabb műanyag végére (esetlegesen használhatja a keskeny szívófejet is). Most elindíthatja a porszívót, a kapcsolót ⑦ állítsa I állásba. Porszívózás közben tartsa a szívócsövet kb. 1 cm-el a porszívózandó anyag felett.

Porszívózás közben ellenőrizze a gyűjtőtartályt és a szívótömlőt, nehogy túlmelegedjenek. Ha a tömlő vagy a tartály hőmérséklete megemelkedik, hagyja abba a porszívózást és várjon, amíg a tartály újra kihűl.

A porszívó működésének leállításához fordítsa a kapcsolót ⑦ 0 helyzetbe. Húzza ki a csatlakozót az aljzatból, ürítse ki és tisztítsa ki a tartályt és szűrőket. A HEPA szűrőt levegővel fújassa át, hogy ismét üzembesz legyen.

Ha használni akarja a fűvási funkciót - tegye a szívótömlőt a porszívó felső burkolatának nyílásába ②. A porszívó elindításához, a kapcsolót ⑦ állítsa I állásba. A levegő most kifelé áramlik a porszívóból és a porszívó nem szív. Ilyen módon például kifújhatja a hamut a kandallóból, kandallóajtóból stb.

KARBANTARTÁS

Karbantartási munka végezése előtt mindig szüntesse meg a készülék hálózati csatlakozását.

Az eszköznek mindig tisztának és száraznak kell lennie. A tartályt és az egyéb felületeket csak száraz ruhával törölgesse.

Távolítsa el a porszívó felső burkolatát, a fém szűrőkosarat fordítsa az óramutató járásával ellentétes irányba ami így eltávolítható. A kosarat rázza ki és tisztítsa meg.

A HEPA szűrő levegőárammal (pl. kompresszor stb.), kefével vagy ecsettel tisztítható.

A tisztításhoz soha ne használjon vizet vagy más kémiai tisztítószeret. A porszívót tárolja száraz zárt helyen, gyerekektől elzárva. A motor szellőzőnyílásait mindig szabadon kell tartani.

A tápkábel cseréjét vagy az egyéb javításokat csak hivatalos márkaszerviz végezheti.

HULLADÉKMEGSEMMISÍTÉS

A termék élettartamának végén a keletkezett hulladék megsemmisítése során az érvényes jogszabályoknak megfelelően kell eljárni. A termék elektromos/elektronikus alkatrészeket tartalmaz. Ne dobja a vegyes hulladékba, hanem adja le a hulladékfeldolgozónak vagy vigye oda, ahol visszaveszik vagy az ilyen jellegű hulladékok külön gyűjtőhelyére. A feltöltött üzemi anyagok veszélyes hulladékok. Ezeket az érvényes jogszabályoknak megfelelően és gyártójuk útmutatásainak megfelelően kezelje.

GARANCIÁLIS FELTÉTELEK

A jótállási idő az eladástól számított 24 hónap.

Garanciális javítási igény érvényesítésekor a terméket a vásárlást igazoló bizonylattal együtt kell átadni a viszonteladónak, a termék megvásárlásának helyén.

A garancia kizárólag anyaghibák, gyártási hibák és a technológiai kialakítás miatti meghibásodásokra vonatkozik.

A GARANCIA NEM VONATKOZIK A KÖVETKEZŐKRE:

- a gyártó által megadott rendeletetéstől eltérő alkalmazás miatti hibákra;
- a nem megfelelő kezelés, szállítás vagy nem megfelelő tárolás okozta károsodásokra;
- külső mechanikai hatások, hőhatás vagy vegyi behatások miatti károsodásokra;
- az áru szokásos használatból eredő elhasználódására, kopására;
- a szükséges karbantartások elmulasztásából adódó meghibásodásokra;
- a szokásos otthoni alkalmazásokon túlmenően, különösen pedig vállalalkozási céllal üzemeltetett termékekre.

Megszűnik továbbá a garancia abban az esetben, ha a felhasználó bármilyen szakszerűtlen változtatást vagy javítást végzett vagy kísérelt meg a berendezésen, kivéve a használati útmutatóban megadott tevékenységeket. Az importőr kijelenti, hogy regisztrálva van a RĚMA cégjegyzékben az elektromos és elektronikus hulladékok felhasználása és ártalmatlanítása, visszavételére, a külön gyűjtésére.

MEGJEGYZÉS ÉS TOVÁBBI INFORMÁCIÓK

Technikai változtatások és nyomtatási hibák fenntartva!



Ennek garanciális és nem garanciális szakszerű javítása és szervizelése a termék importőre:

PHT a. s., Na stráži 1410/11, 180 00 Praha 8
Česká republika, www.pht.cz

Az eredeti használati útmutató fordítása

ES MEGFELELŐSÉGI NYILATKOZAT



Gyártó: PHT a.s., Na stráži 1410/11, 180 00 Praha 8 - Libeň, Česká republika

Termék megjelölése és megnevezése: 130034, TUSON - hamu porszívó 1200W (BJ131-TP1200W)

A termék megfelel az Európai Unió alábbi irányelveinek és rendeleteinek:

2014/35/EU

2011/65/EU

2014/30/EU

A megfelelőségértékelés során a következő szabványokat alkalmazták:

EN 60335-2-2:2010+A11:2012+A1:2013

EN 60335-1:2012+AC:2014+A11:2014+A13:2017+A1:2019+A14:2019+A2:2019+A15:2021

EN 62233:2008+AC:2008

EN 60335-2-2:2010+A11:2012

EN 60335-1:2012

EN 62233:2008

AfPS GS 2019:01 PAK

EK1 527-12 Rev.2

A megfelelőségértékelés a következőkkel együttműködve lett elvégezve:

Eurofins Produkt Service GmbH Germany a EFSH22070515-IE-07-L01, EFSH13050903-IE-01-L01, S3M22212-0005 számú tanúsítvány alapján.

Az év utolsó két számjegye, amelyben a készüléket CE -jelöléssel látták el: 22,23

Ez a megfelelőségi nyilatkozat olyan tanúsítványokon alapul, amelyek igazolják, hogy a termék megfelel a vonatkozó jogi szabványok által előírt jogi követelményeknek, vagy adott esetben az elfogadott nemzeti szabványoknak és munkavédelmi előírásoknak.

Bármilyen általunk nem jóváhagyott változtatás a terméken ezen nyilatkozat elvesztésével jár.

A kiállítás időpontja és helye: České Budějovice ban 01.04.2024

PHT a.s.
Na stráži 1410/11
180 00 Praha 8 - Libeň
DIČ: CZ26056577

Ing. Roman Prokop
Az Igazgatóság tagja